

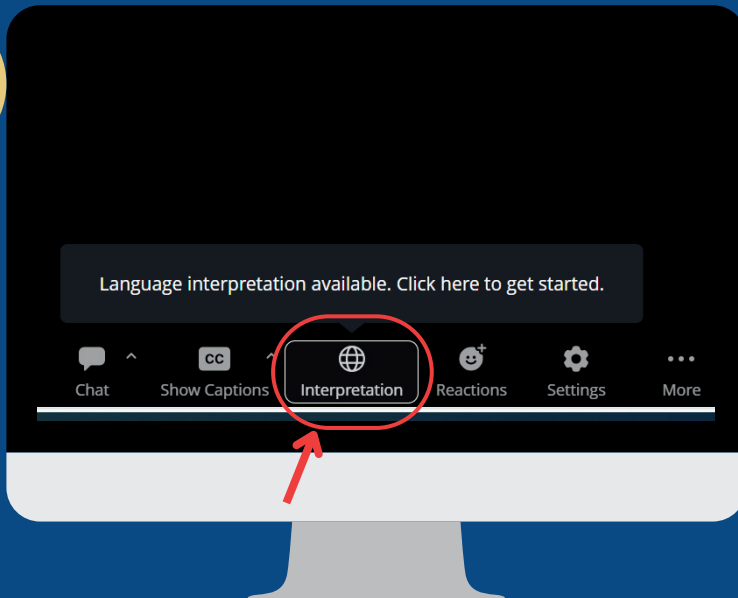
ZOOM:

언어 통역 신청 방법



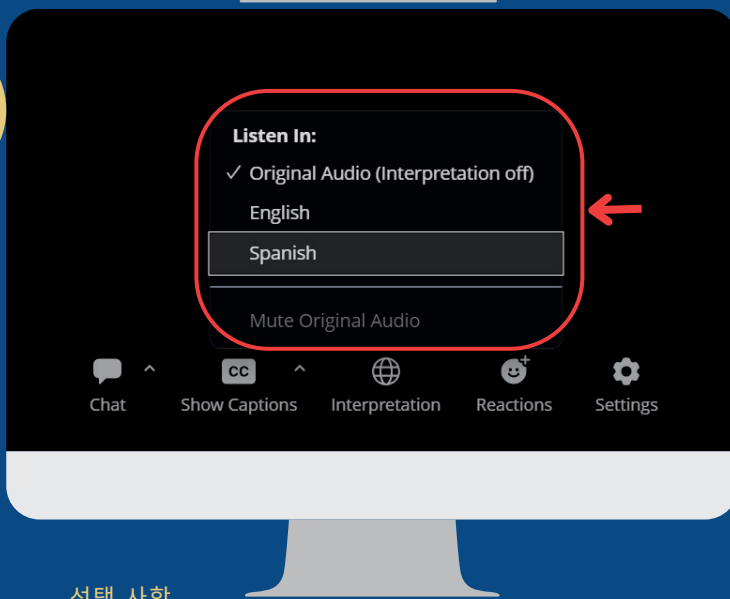
데스크탑 / 웹 브라우저

1



미팅/웹 세미나
컨트롤팀에서 통역을
클릭합니다. "🌐"

2



듣고 싶은 언어를
클릭하세요.

선택 사항

통역된 언어만 들으려면 원본 오디오 음소거를 클릭/탭하세요.

ZOOM:

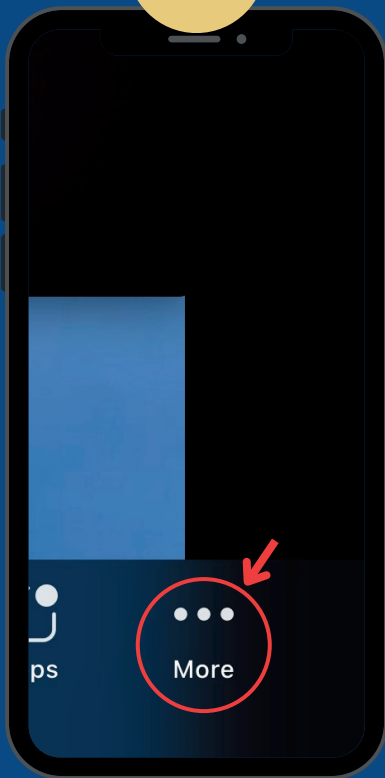
언어 통역 신청 방법

모바일



HARBOR
REGIONAL CENTER

1

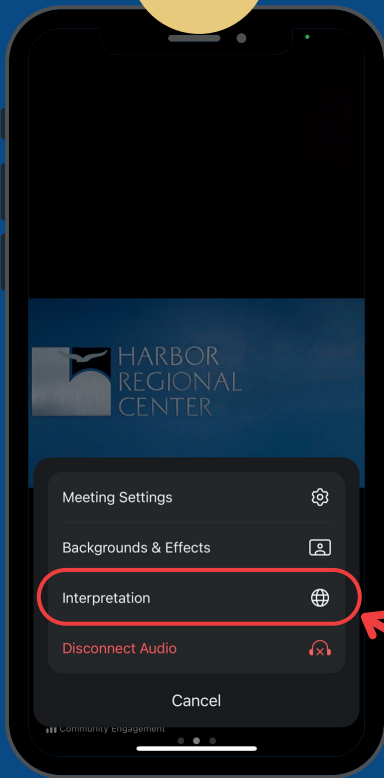


미팅 컨트롤에서
점타원을 탭합니다.



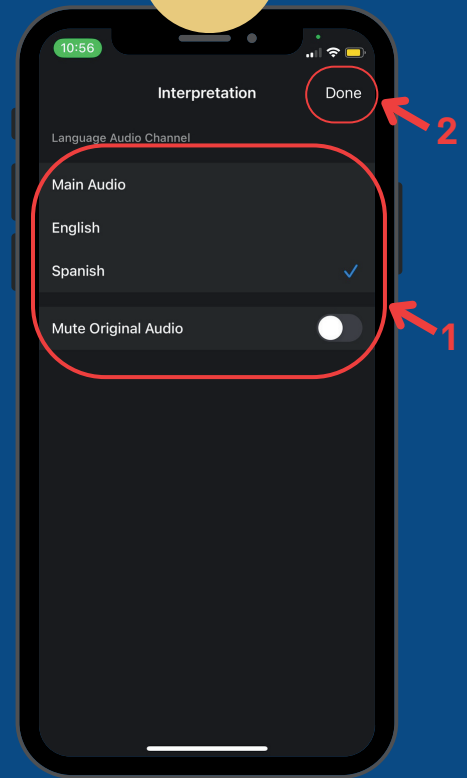
선택 사항

2



언어 통역을 탭합니다.

3



1. 듣고 싶은 언어를
탭합니다.
2. 완료를 클릭합니다.

통역된 언어만 들으려면 원본 오디오 음소거를 클릭/탭하세요