

ZOOM:

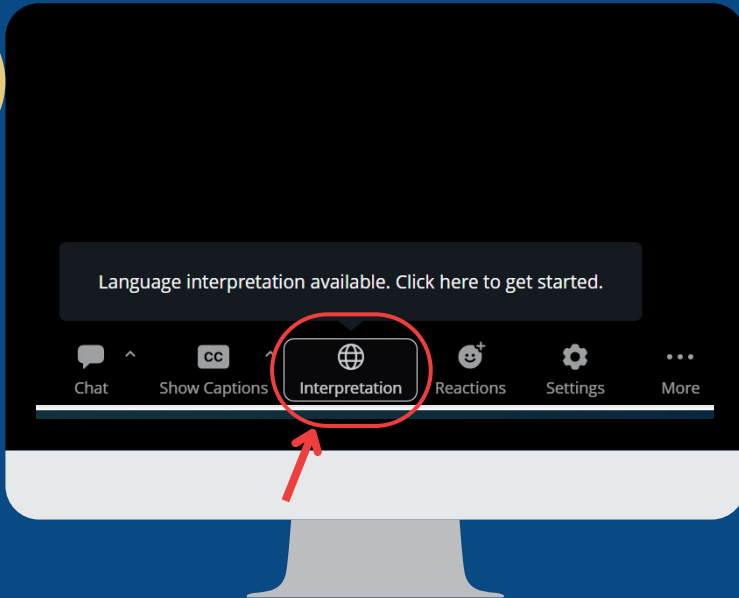
របៀបស្តាប់ ការបកប្រែ ភាសាផ្ទាល់មាត់

កុំព្យូទ័រលើតុ / កម្មវិធីរុករកវេប



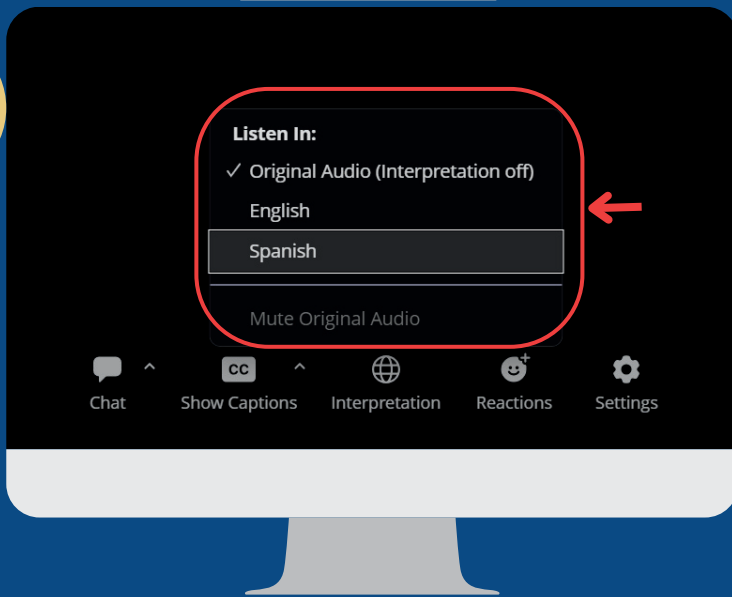
HARBOR
REGIONAL CENTER

1



នៅលើផ្ទាំងគ្រប់គ្រងកិច្ចប្រជុំ
/ វេបបំណាច់របស់អ្នក ចុចលើ
ពាក្យ Interpretation "🌐"

2



ចុចលើភាសាដែលអ្នកចង់
ស្តាប់

ជាជម្រើស

ដើម្បីស្តាប់ភាសាដែលគេបកប្រែ ចុចលើពាក្យ **Mute Original Audio**

ZOOM:

របៀបស្តាប់ ការបកប្រែ

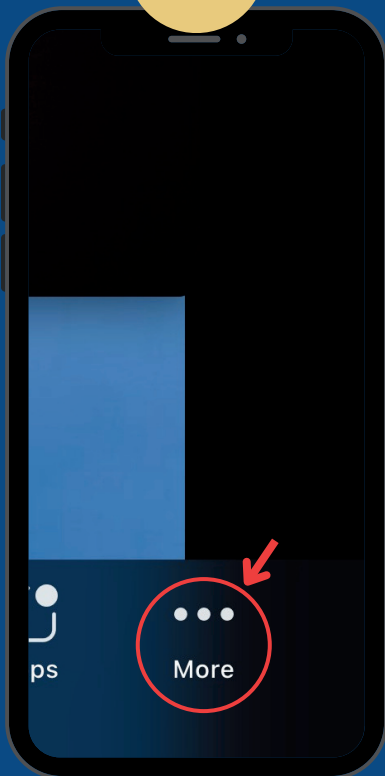
ភាសាផ្ទាល់មាត់

ទូរស័ព្ទដៃ



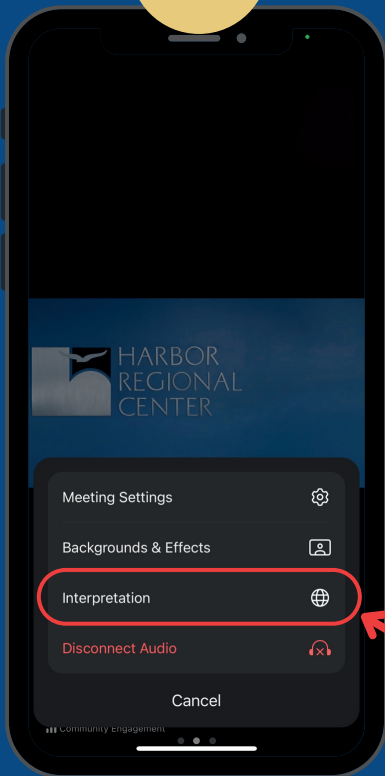
HARBOR
REGIONAL CENTER

1



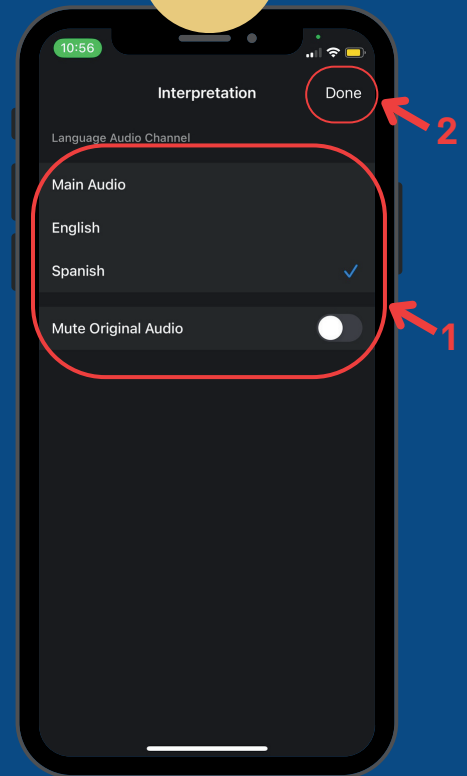
នៅក្នុងជំហានគ្រប់គ្រងកិច្ចប្រជុំរបស់អ្នក ចុចលើរូបី...

2



ចុចលើ ការបកប្រែភាសា

3



1. ចុចលើភាសាដែលអ្នកចង់ស្តាប់
2. ចុចលើពាក្យ Done

ជាជម្រើស

ដើម្បីស្តាប់តែភាសាដែលគេបកប្រែ ចុចលើពាក្យ **Mute Original Audio**