

ZOOM:

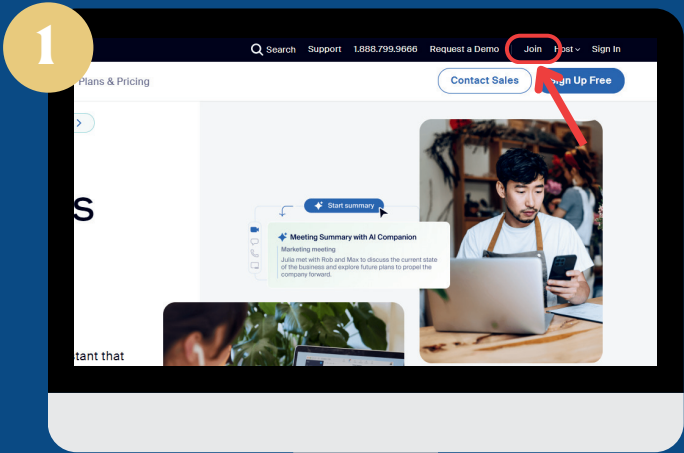
របៀបចូលរួម ប្រជុំតាមប្រព័ន្ធ

ពីវេបសាយ

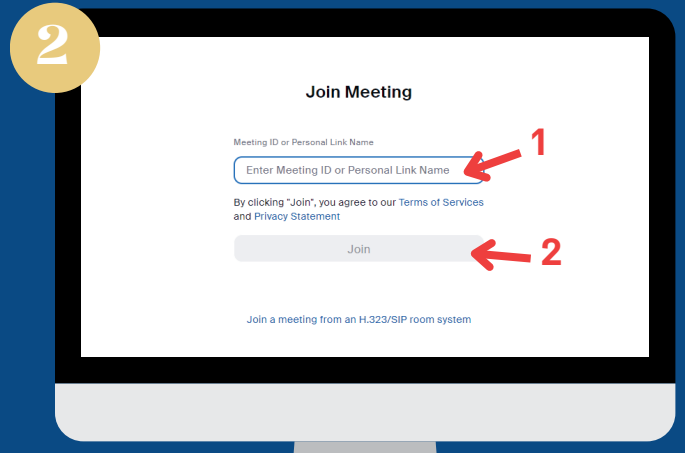


HARBOR
REGIONAL CENTER

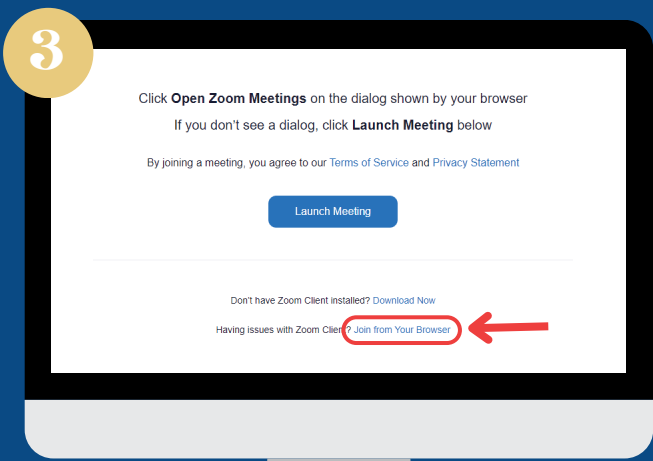
ZOOM



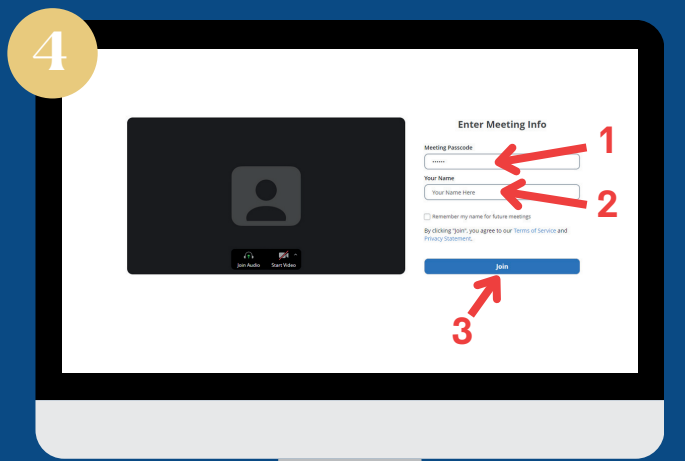
ចូលទៅកាន់ www.zoom.com
ហើយចុចលើពាក្យ **Join** នៅ
ជ្រុងខាងលើផ្នែកខាងស្តាំ



1. វាយបញ្ចូលលេខសម្គាល់កិច្ចប្រជុំ
2. ចុចលើពាក្យ **Join**



ចុចលើពាក្យ
Join from your Browser



1. វាយបញ្ចូលកូដសម្ងាត់កិច្ច
ប្រជុំ
2. វាយបញ្ចូលឈ្មោះរបស់អ្នក
3. ចុចលើពាក្យ **Join**

ZOOM:

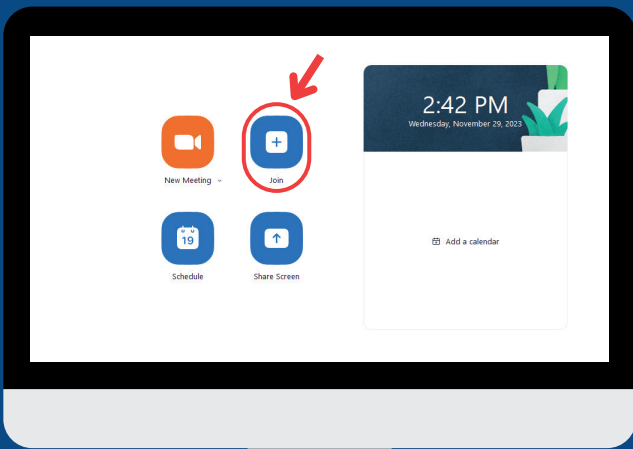
របៀបចូលរួម ប្រជុំតាមប្រព័ន្ធ

ពីកម្មវិធីនៅលើកុំព្យូទ័រលើតុ

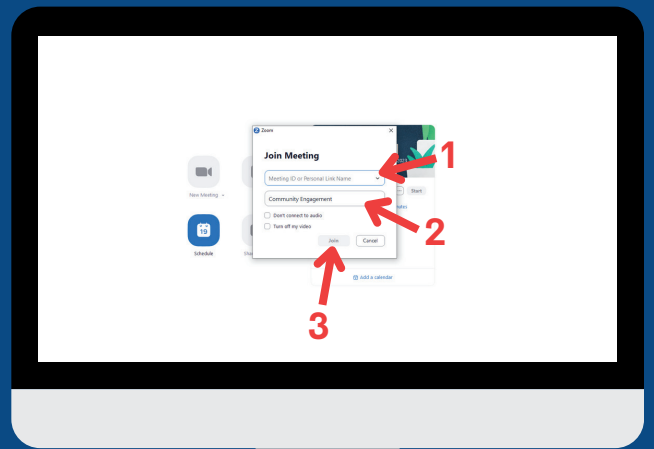


HARBOR
REGIONAL CENTER

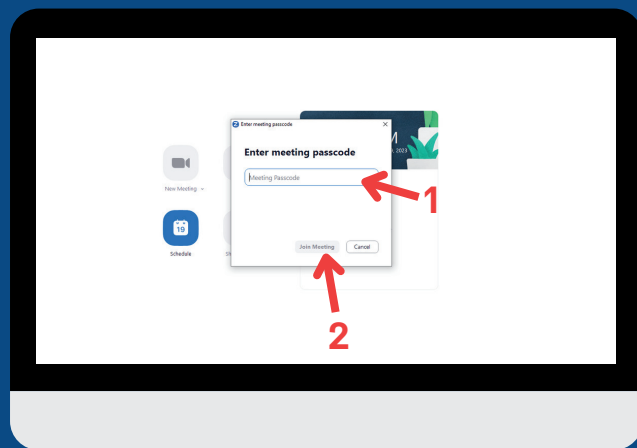
ZOOM



នៅលើផ្ទាំង Home ចុច
ប៊ែរ Join



1. វាយបញ្ចូលលេខសម្គាល់កិច្ចប្រជុំ
2. វាយបញ្ចូលឈ្មោះរបស់អ្នក
3. ចុចលើពាក្យ Join



1. វាយបញ្ចូលលេខសម្គាល់កិច្ចប្រជុំ
2. ចុចលើពាក្យ Join Meeting

ZOOM:

របៀបចូលរួម ប្រជុំតាមប្រព័ន្ធ

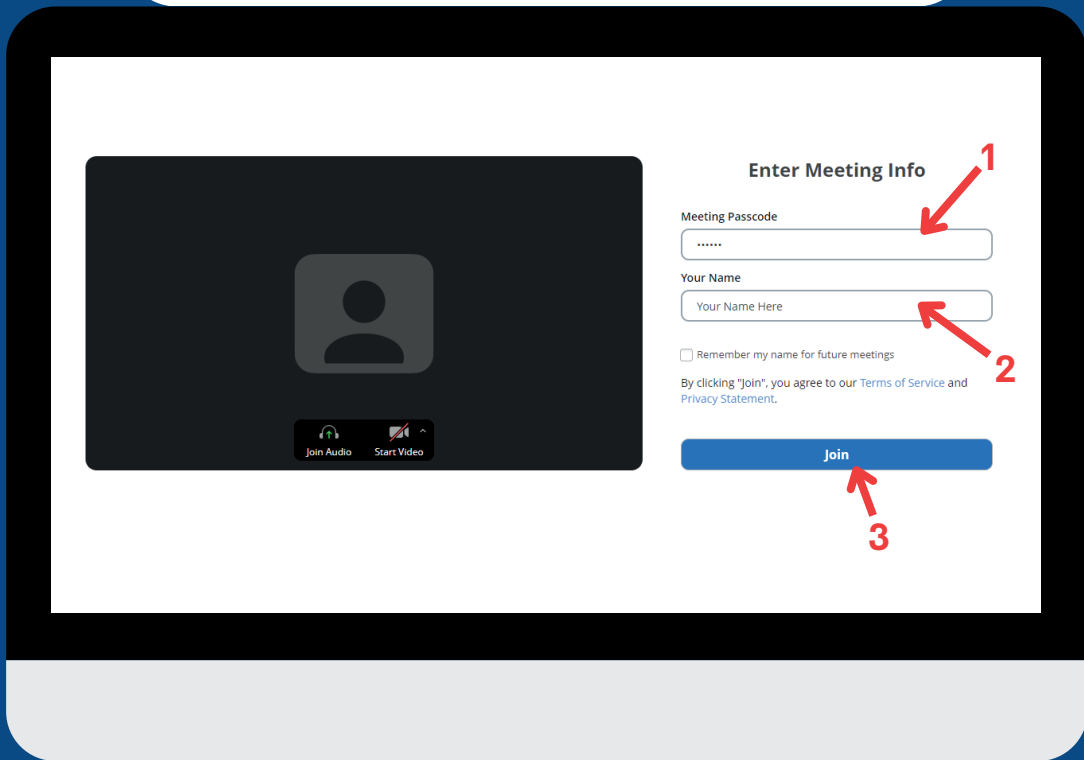
ពីតំណភ្ជាប់មានការអញ្ជើញពី **ZOOM**



HARBOR
REGIONAL CENTER

ZOOM

បន្ទាប់ពីចុចលើ តំណភ្ជាប់មានការអញ្ជើញពី Zoom ដែល
អ្នកបានទទួលបាន វានឹងនាំអ្នកមកកាន់ទំព័រនេះ



1. វាយបញ្ចូលលេខសម្ងាត់កិច្ចប្រជុំ
2. វាយបញ្ចូលឈ្មោះរបស់អ្នក
3. ចុចលើពាក្យ Join

ZOOM:

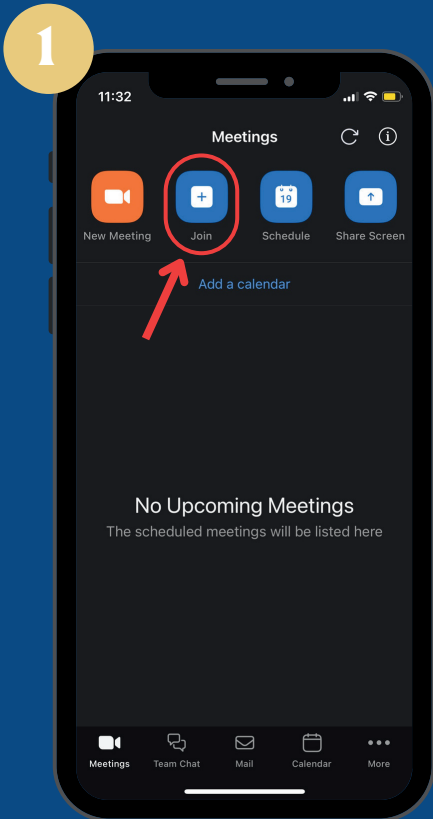
របៀបចូលរួម ប្រជុំតាមប្រព័ន្ធ



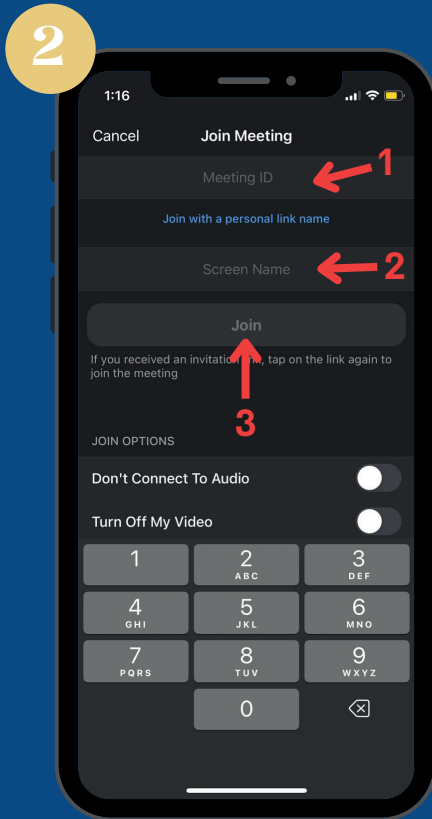
HARBOR
REGIONAL CENTER

ZOOM

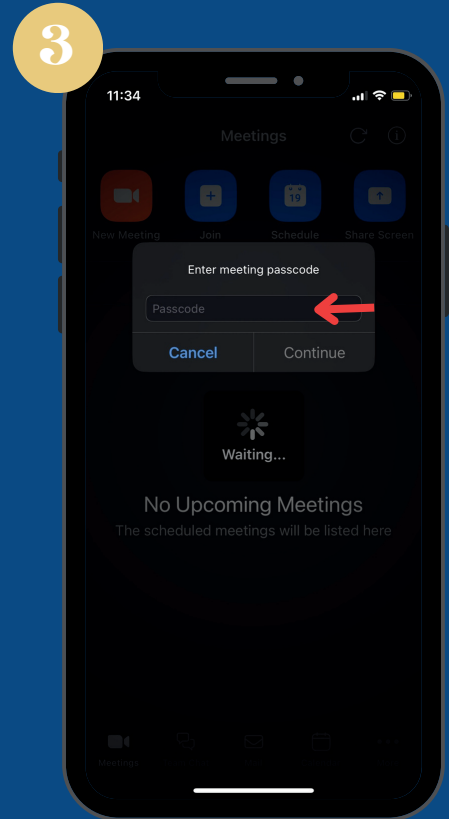
ពីទូរស័ព្ទចល័ត / ថាប្លេត



បើកអែប Zoom ហើយចុះ
រូប Join



1.វាយបញ្ចូល លេខសម្គាល់
កិច្ចប្រជុំ
2.វាយបញ្ចូលឈ្មោះរបស់អ្នក
3.ចុចលើ Join



វាយបញ្ចូល លេខសម្គាល់
កិច្ចប្រជុំ

ZOOM:

របៀបចូលរួម ប្រជុំតាមប្រព័ន្ធ

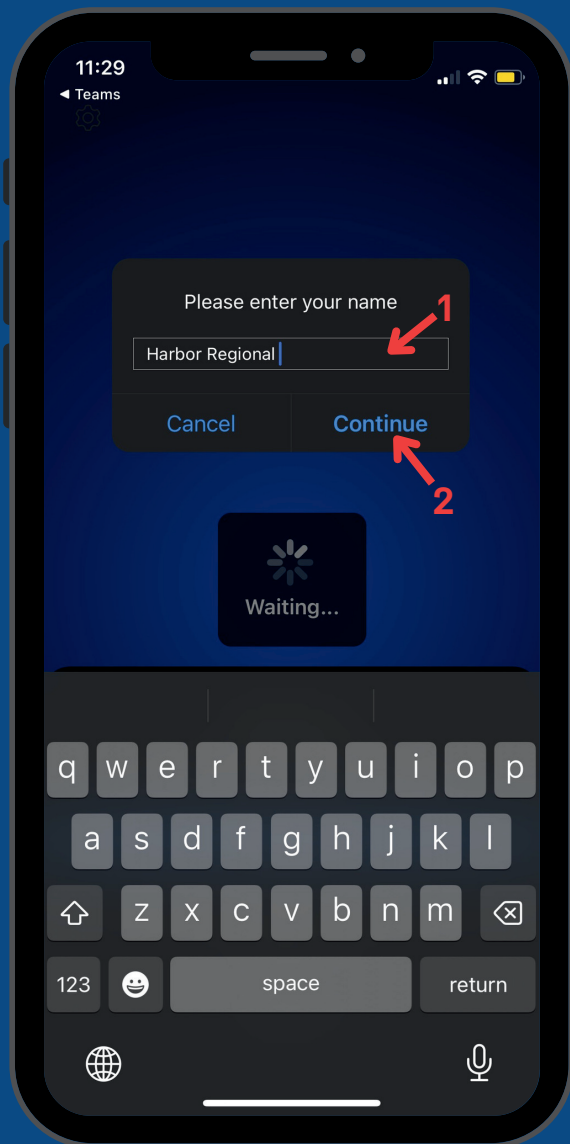


HARBOR
REGIONAL CENTER

ZOOM

ពីតំណភ្ជាប់ដែលមានការអញ្ជើញពី
ZOOM នៅលើទូរស័ព្ទចល័ត/ចាំប្លែត

បន្ទាប់ពីចុចលើ តំណភ្ជាប់ដែលមានការអញ្ជើញពី Zoom that ដែល
អ្នកបានទទួល វានឹងបើកកម្មវិធី Zoom នៅលើឧបករណ៍របស់អ្នក



1. វាយបញ្ចូលឈ្មោះរបស់អ្នក
2. ចុចលើពាក្យ continue