

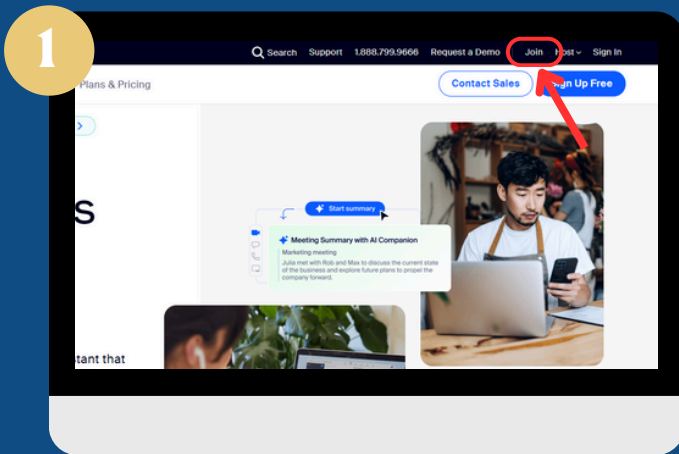
ZOOM:

# CÓMO UNIRSE A UNA REUNIÓN DE ZOOM

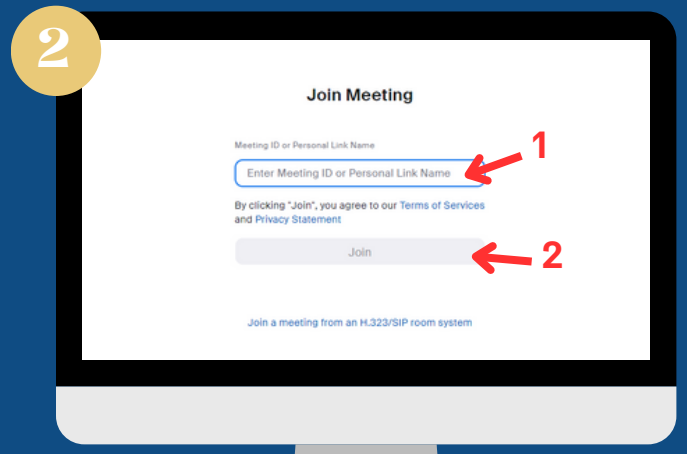


HARBOR  
REGIONAL  
CENTER

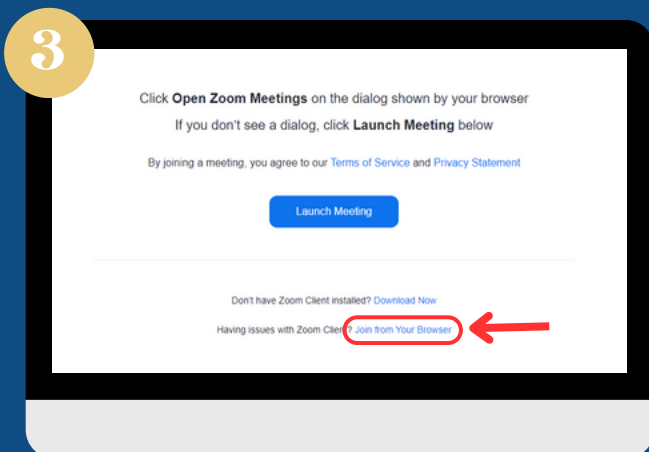
DESDE EL SITIO WEB



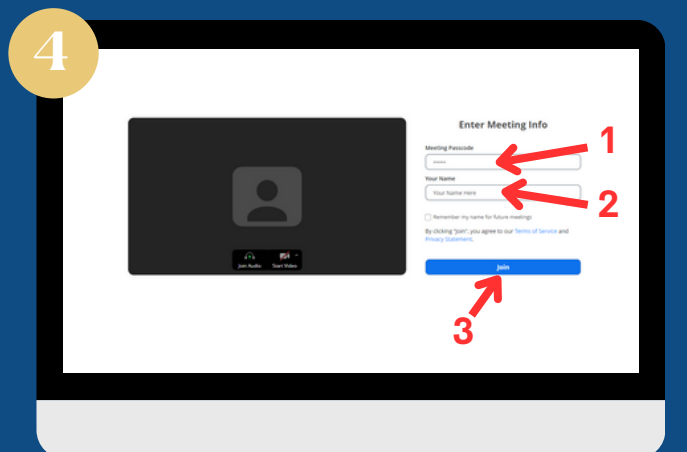
Visite [www.zoom.com](http://www.zoom.com) y haga clic en **Unirse**, en la esquina superior derecha



1. Ponga el número de ID de la reunión  
2. Haga clic en **Unirse**



Haga clic en **Unirse desde su navegador**



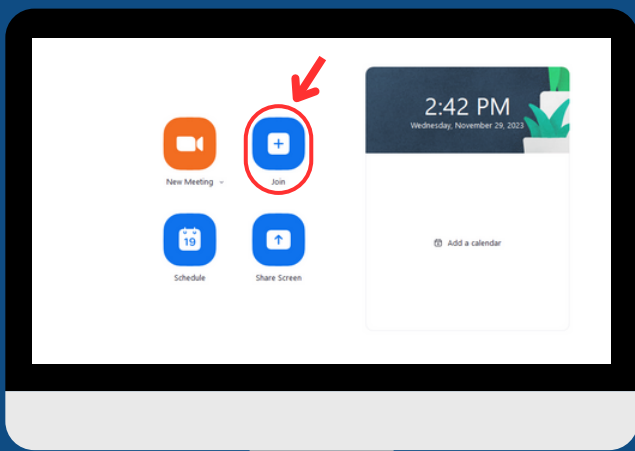
1. Ingrese el código de acceso de la reunión  
2. Ingrese su nombre  
3. Haga clic en **Unirse**

ZOOM:

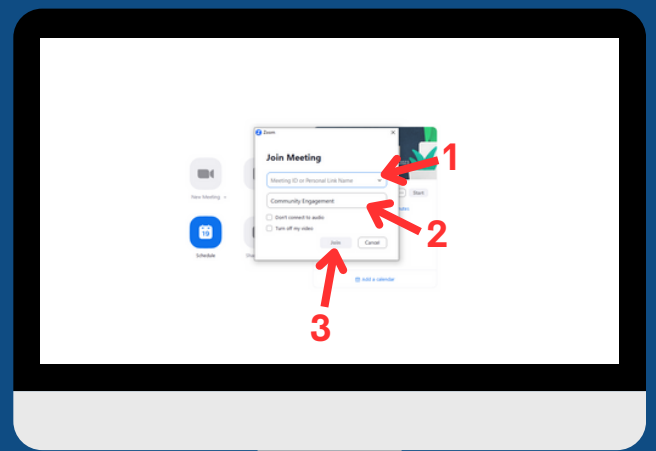
# CÓMO UNIRSE A UNA REUNIÓN DE ZOOM



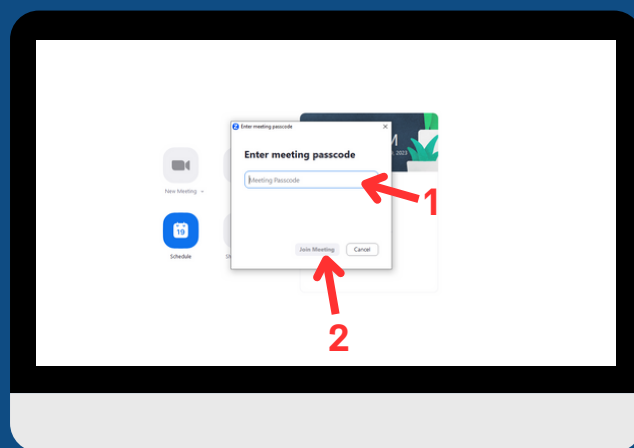
DESDE LA APLICACIÓN DE ESCRITORIO



En la pestaña **Inicio**, haga clic en el ícono **Unirse**



1. Ingrese el número de **ID** de la reunión
2. Ingrese su nombre
3. Haga clic en **Unirse**



1. Ingrese el código de acceso de la reunión
2. Haga clic en **Unirse a la reunión**

**ZOOM:**

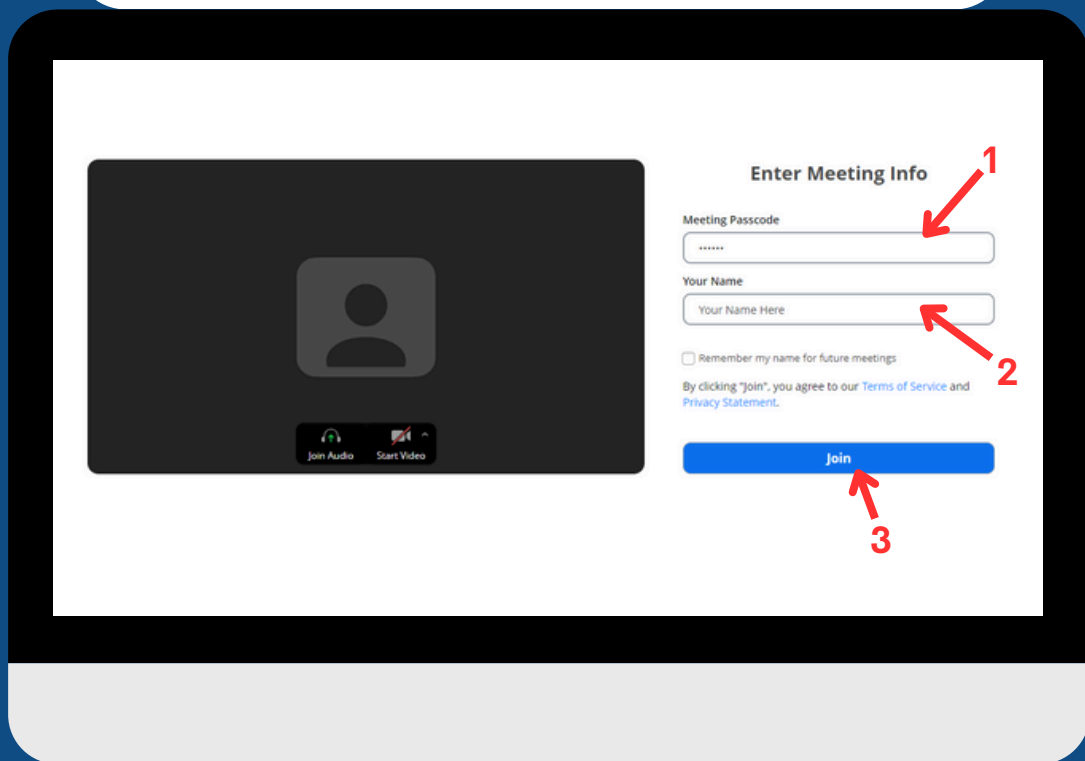
# CÓMO UNIRSE A UNA REUNIÓN DE ZOOM



HARBOR  
REGIONAL  
CENTER

**DESDE EL ENLACE DE INVITACIÓN DE ZOOM**

Tras hacer clic en el **enlace de invitación de Zoom** que recibió, lo llevará a esta página



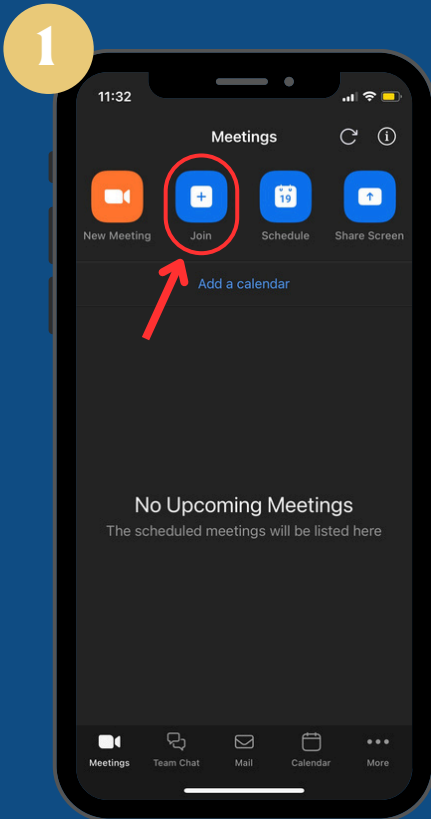
1. Ingrese el código de acceso de la reunión
2. Ingrese su nombre
3. Haga clic en **Unirse**

ZOOM:

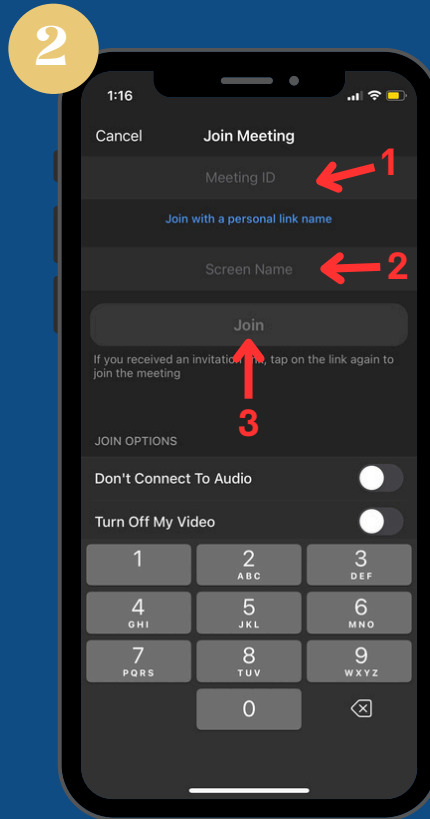
# CÓMO UNIRSE A UNA REUNIÓN DE ZOOM



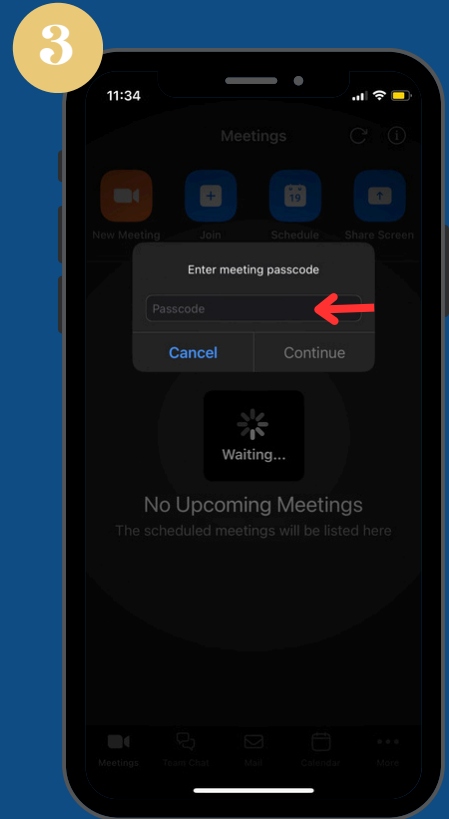
DESDE EL TELÉFONO MÓVIL O TABLETA



Abra la aplicación de Zoom y haga clic en el ícono **Unirse**



1. Ingrese el número de **ID de la reunión**  
2. Ingrese su nombre  
3. Haga clic en **Unirse**



Ingrese el código de **acceso de la reunión**

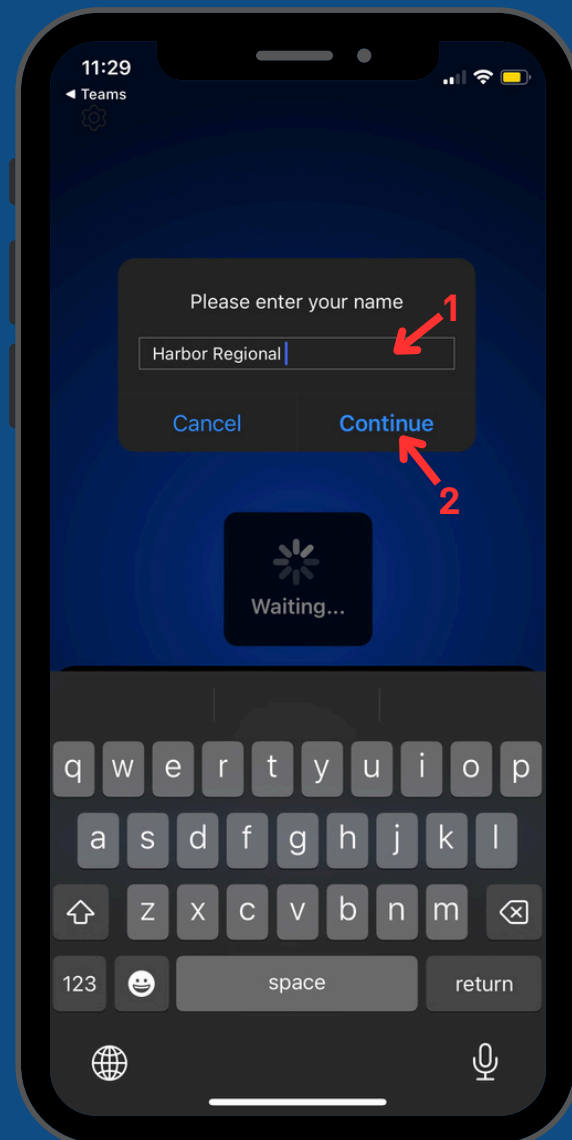
ZOOM:

# CÓMO UNIRSE A UNA REUNIÓN DE ZOOM



DESDE EL ENLACE DE INVITACIÓN DE ZOOM EN EL TELÉFONO MÓVIL O TABLETA

Tras hacer clic en el **enlace de invitación de Zoom** que recibió, se abrirá la aplicación de Zoom en su dispositivo



1. Ingrese su nombre  
2. Haga clic en **Continuar**