

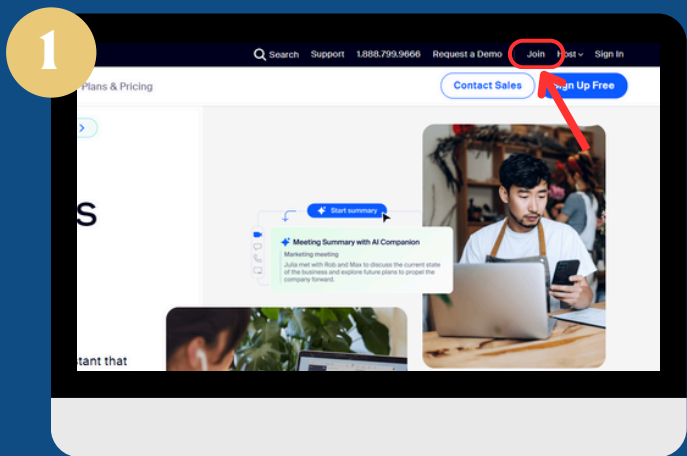
ZOOM:

# របៀបចូលរួម ប្រជុំតាមប្រព័ន្ធ

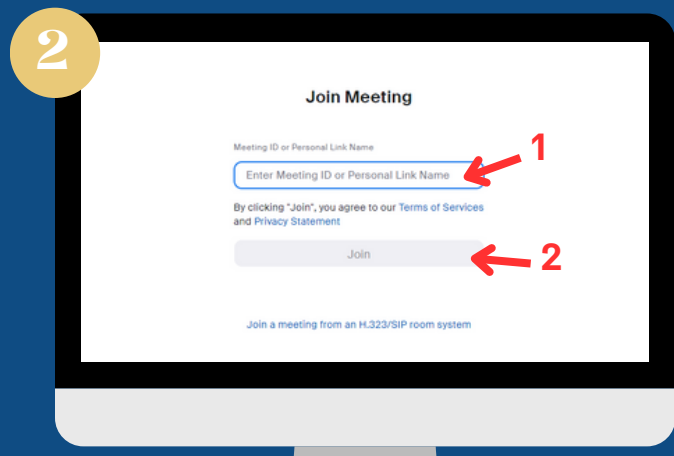
ពីវេបសាយ



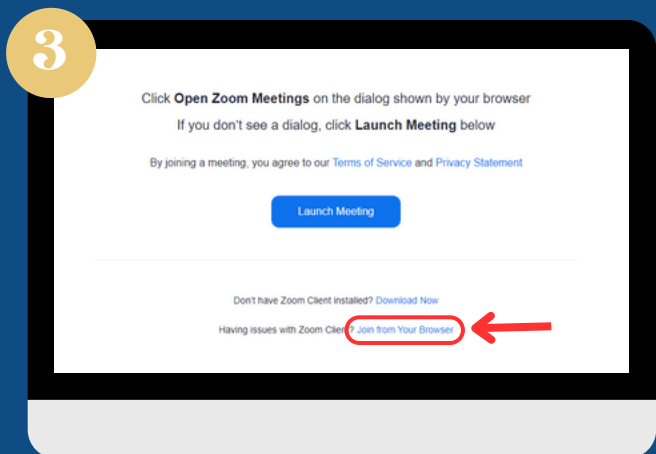
# ZOOM



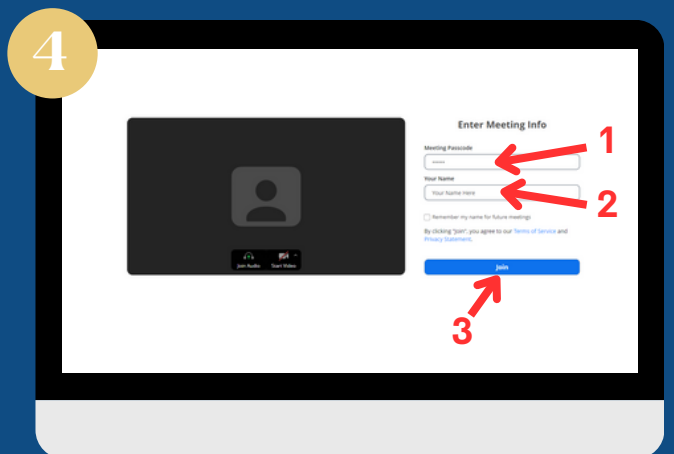
1. ចូលទៅកាន់ [www.zoom.com](http://www.zoom.com)  
ហើយចុចលើពាក្យ **Join** នៅ  
ជ្រុងខាងលើផ្នែកខាងស្តាំ



1. វាយបញ្ចូលលេខសម្គាល់កិច្ចប្រជុំ  
2. ចុចលើពាក្យ **Join**



3. ចុចលើពាក្យ  
**Join from your Browser**



1. វាយបញ្ចូលកូដសម្ងាត់កិច្ច  
ប្រជុំ  
2. វាយបញ្ចូលឈ្មោះរបស់អ្នក  
3. ចុចលើពាក្យ **Join**

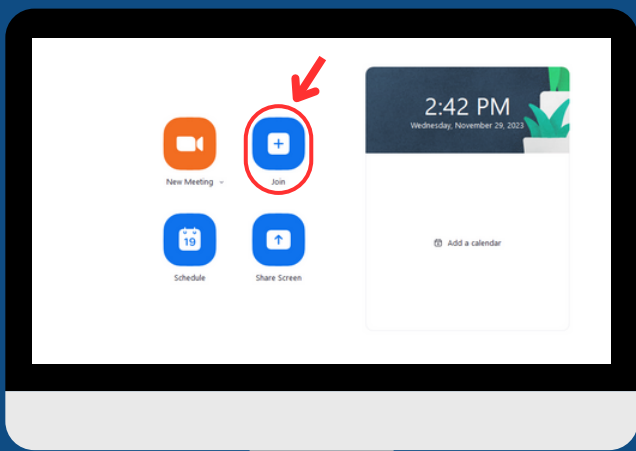
**ZOOM:**

# របៀបចូលរួម ប្រជុំតាមប្រព័ន្ធ

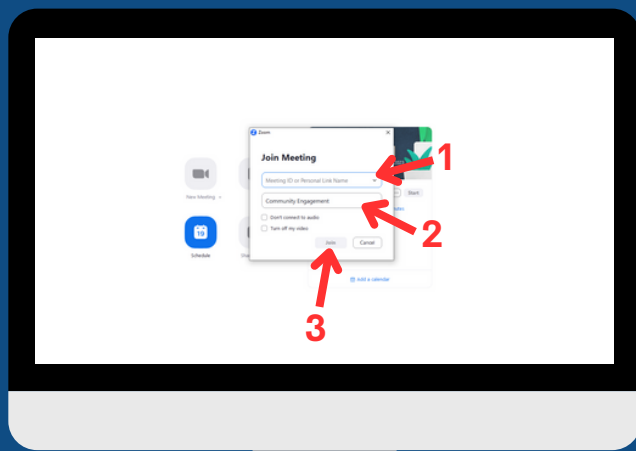


# ZOOM

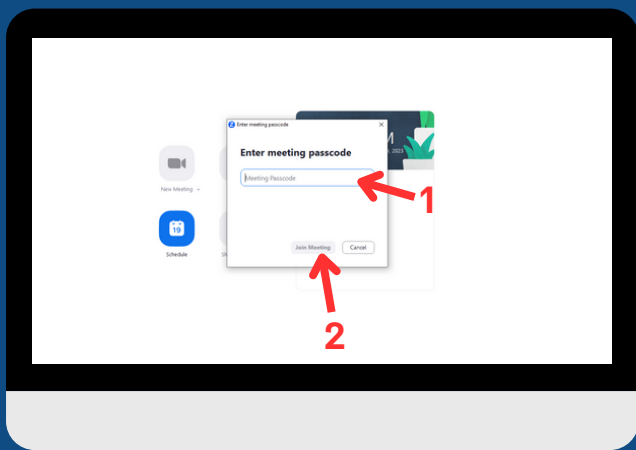
ពីកម្មវិធីនៅលើកុំព្យូទ័រលើតុ



នៅលើផ្ទាំង Home ចុច  
ប៊ែរ Join



1. វាយបញ្ចូលលេខសម្គាល់កិច្ចប្រជុំ  
2. វាយបញ្ចូលឈ្មោះរបស់អ្នក  
3. ចុចលើពាក្យ Join



1. វាយបញ្ចូលលេខសម្គាល់កិច្ចប្រជុំ  
2. ចុចលើពាក្យ Join Meeting

**ZOOM:**

# របៀបចូលរួម ប្រជុំតាមប្រព័ន្ធ

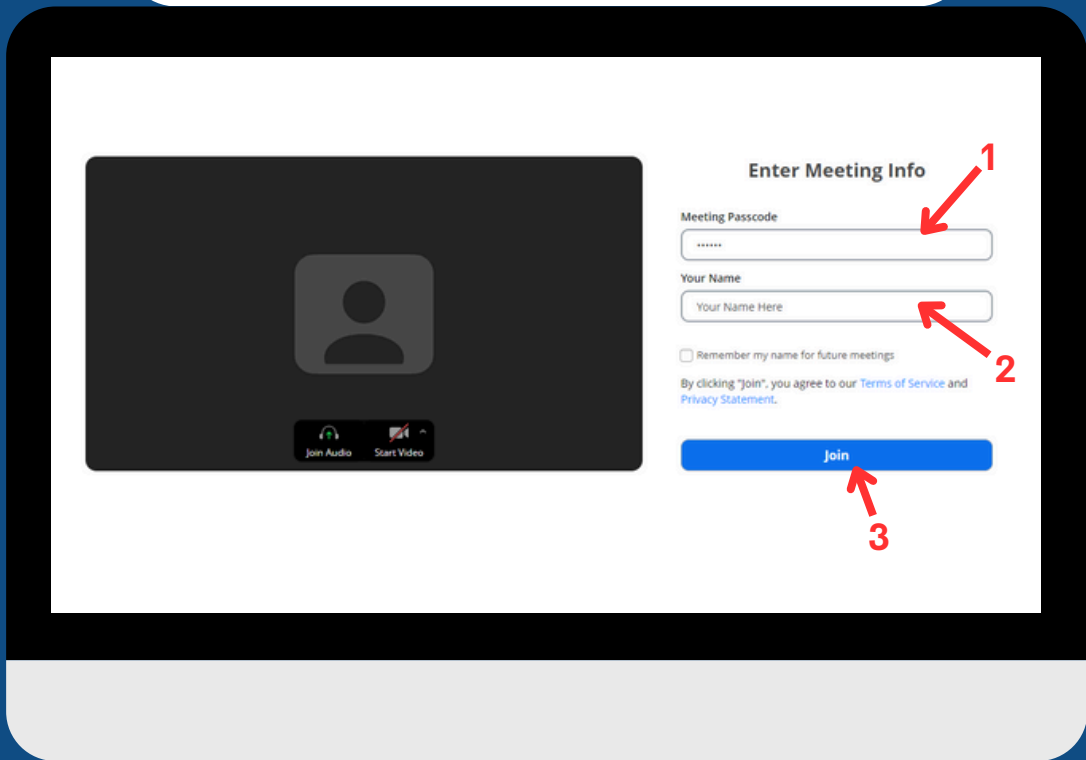
ពីតំណភ្ជាប់មានការអញ្ជើញពី **ZOOM**



HARBOR  
REGIONAL  
CENTER

# ZOOM

បន្ទាប់ពីចុចលើ តំណភ្ជាប់មានការអញ្ជើញពី Zoom ដែល  
អ្នកបានទទួលបាន វានឹងនាំអ្នកមកកាន់ទំព័រនេះ



1. វាយបញ្ចូលលេខសម្ងាត់កិច្ចប្រជុំ
2. វាយបញ្ចូលឈ្មោះរបស់អ្នក
3. ចុចលើពាក្យ Join



@harborregionalcenter



@harborRegnlCtr



@harborRegionalCenter

www.harborrc.org

**ZOOM:**

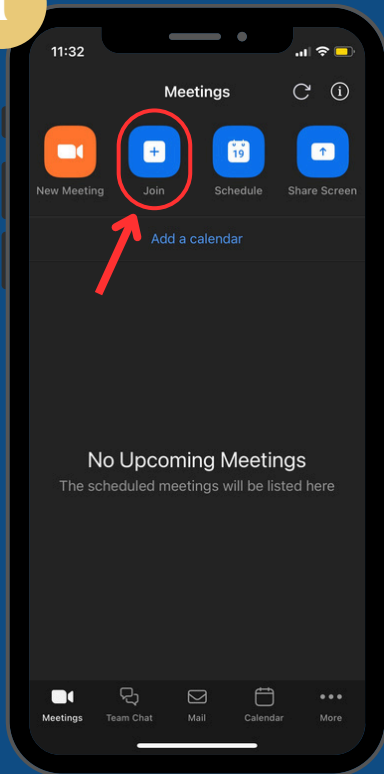
# របៀបចូលរួម ប្រជុំតាមប្រព័ន្ធ



# ZOOM

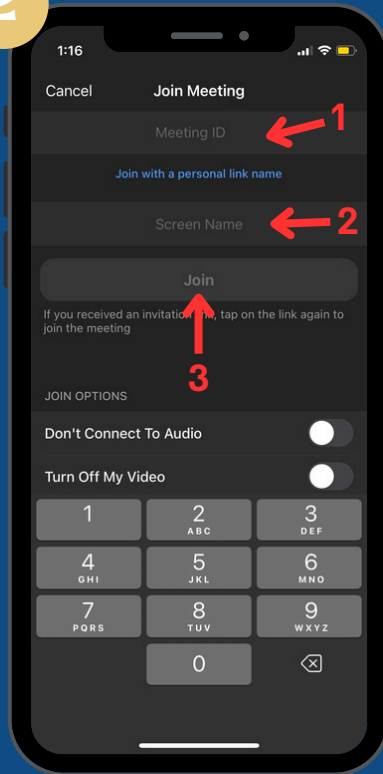
ពីទូរស័ព្ទចល័ត / ចាំប្លែត

1



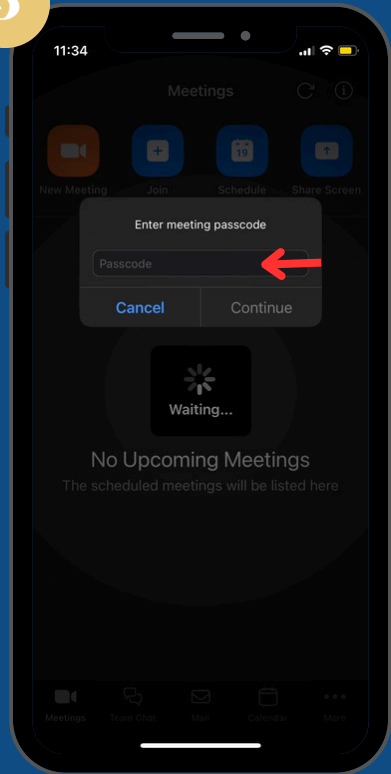
បើកអែប Zoom ហើយចុះ  
រូប Join

2



1. វាយបញ្ចូលលេខសម្គាល់  
កិច្ចប្រជុំ  
2. វាយបញ្ចូលឈ្មោះរបស់អ្នក  
3. ចុចលើ Join

3



វាយបញ្ចូលលេខសម្គាល់  
កិច្ចប្រជុំ

ZOOM:

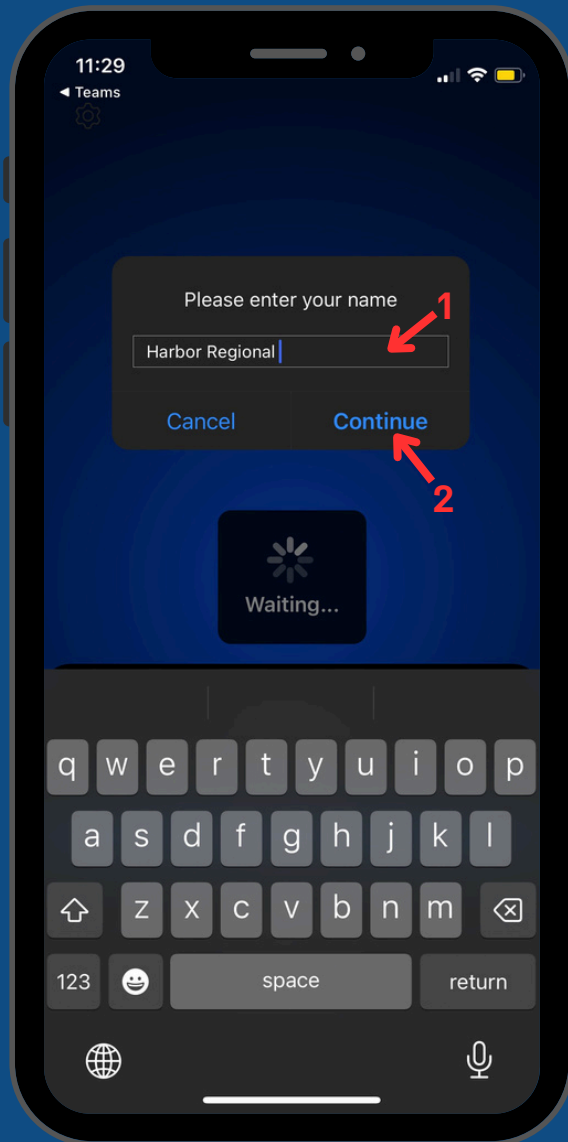
# របៀបចូលរួម ប្រជុំតាមប្រព័ន្ធ



# ZOOM

ពីតំណភ្ជាប់ដែលមានការអញ្ជើញពី  
**ZOOM** នៅលើទូរស័ព្ទចល័ត/ចាំប្លែត

បន្ទាប់ពីចុចលើ តំណភ្ជាប់ដែលមានការអញ្ជើញពី Zoom that ដែល  
អ្នកបានទទួល វានឹងបើកកម្មវិធី Zoom នៅលើឧបករណ៍របស់អ្នក



1. វាយបញ្ចូលឈ្មោះរបស់អ្នក
2. ចុចលើពាក្យ continue